

ЭКОНОМИКО-ГЕОГРАФИЧЕСКАЯ ХАРАКТЕРИСТИКА КАЛИНИНГРАДСКОЙ ОБЛАСТИ

Калининградская область является самым западным регионом Российской Федерации, полностью отделенным от остальной территории страны сухопутными границами иностранных государств и международными морскими водами. Максимальная протяженность области с востока на запад составляет 205 км, с севера на юг - 108 км.

Общая площадь территории – 15,1 тыс. кв. км.

Среднегодовая численность населения за 2014 год – 966 036 человек

Плотность населения – 64,06 человека на 1 кв. км.

По состоянию на 01.01.2015 в Калининградской области проживают 968,9 тысячи человек, из них 454,9 тысячи мужчины (47%) и 514,0 тысячи женщин (53%).

Доля городского населения составляет 77,7 % или 752,5 тысячи человек. 216,4 тысячи человек (22,3%) проживают в Калининградской области в сельской местности.

По возрасту население распределяется следующим образом: трудоспособное население – 573,7 тыс. человек (59,2%), моложе трудоспособного – 162,1 тыс. человек (16,7%), старше трудоспособного – 233,1 тыс. человек (24%).

Экономически активное население составляет 528,8 тыс. человек.

К началу 2015 года регистрируемая безработица устойчиво снижалась с максимальной численности в 20,6 тыс. чел. (июнь 2009 года) до 5730 чел. к началу 2015 года (т.е. почти в 4 раза). Однако, в связи со снижением экономической активности в регионе, в I полугодии 2015 года число лиц, имеющих официальный статус безработного, увеличилось до 7233 чел., уровень безработицы вырос с 1,1% до 1,4% от экономически активного населения.

Коэффициент напряженности на рынке труда (количество безработных на 1 вакансию) с начала 2015 года возрос с 0,6 до 1,3.

Показатель уровня общей безработицы (рассчитанный по методике МОТ) также увеличился с 5,1% до 6,2%. При этом, количество вакансий уменьшилось более чем на 33,4% (на 3173 единицы) и составило 6319 единицы (на 1 января 2015 года - 9492 вакансии).

Уровень образования населения

При переписи населения 2010 года учтено 809054 человека в возрасте 15 лет и более. Динамика уровня образования населения в возрасте 15 лет и более следующая:

	На 1000 человек, указавших уровень образования	
	2002 г.	2010 г.
Население в возрасте 15 лет и более, указавшее уровень образования:	1000	1000
профессиональное образование		
высшее	179	250
из него послевузовское	3	5

	На 1000 человек, указавших уровень образования	
	2002 г.	2010 г.
неполное высшее	31	46
среднее	316	346
начальное		44
общее образование		
среднее (полное)	246	172
основное	164	98
начальное	58	39
не имеют начального общего образования	6	5

Значительное преимущество Калининградской области — это её географическое положение. Перелет из области до основных экономических центров западной Европы занимает всего несколько часов, в то же время регион открывает доступ на российский рынок.

Расстояние до Москвы – 1289 км;

до ближайшего областного центра России - Пскова – 800 км,

до Вильнюса – 350 км,

до Риги – 390 км,

до Варшавы – 400 км,

до Берлина – 600 км,

до Стокгольма – 650 км,

до Копенгагена – 680 км,

до Осло – 850 км.

Областной центр – г. Калининград

Наиболее крупные города:	Численность населения на 1 января 2015 года, тыс.человек
Калининград	453,5
Советск	41,2
Черняховск	37,5
Балтийск	33,1
Гусев	28,5

Климат и природные ресурсы

Мягкий морской климат Калининградской области, переходный от морского к умеренно-континентальному. Дождь идет в среднем 185 дней в году, снег - 55 дней, 60 дней бывает пасмурно, 68 – солнечно. Среднегодовое количество осадков – 700 мм, наибольшее их количество может достигать 1100 мм, наименьшее 400 мм. Осадки превышают испарение, что приводит к сезонному избыточному переувлажнению, и неблагоприятно сказывается на землях. Максимальная температура воздуха летом составляет 22 - 26 С, минимальная температура зимой — от –18 до –23 С.

Растительный покров области относится к лесной зоне, подзоне хвойно-широколиственных лесов. 18% территории занимают леса. Почвы в

основном подзолистые, в значительной степени окультуренные.

Крупнейшие реки: Преголя – 123 км, Неман – 115 км. В области насчитывается 38 озер площадью 10 га и более. Самое крупное озеро – Виштынецкое (17,8 кв. км.), максимальная глубина которого 54 м.

На территории области насчитывается несколько сотен болот общей площадью более 1000 кв. км, расположенных в основном в междуречьях и в долине Преголи. Они имеют важное водоохранное и водорегулирующее значение, некоторые из них используются для добычи торфа.

Область располагает небольшим набором минеральных ресурсов, но они все-таки играют определенную роль в экономике региона. На ее территории находится единственное в мире промышленное месторождение янтаря, где сосредоточено более 90% его мировых запасов. К минеральным ресурсам, в первую очередь, следует отнести запасы высококачественной нефти, торфа, строительных материалов (пески, глины, гравий, валуны), питьевой и минеральной воды, соли. Существует индустрия добычи и переработки этого сырья (за исключением нефти и соли).

В Калининградской области имеются города-курорты – Светлогорск, Зеленоградск и Пионерский, которые гостеприимно раскрывают двери множества санаториев и лечебниц на побережье Балтийского моря. Уникальные ландшафты прибрежно-морских песчаных равнин с крупными дюнами и дюнными грядами на Куршской и Вислинской (Балтийской) косах сочетают в себе песчаные пляжи и парковые сосновые и сосново-березовые леса. Для обеспечения охраны природы косы образован Государственный природный национальный парк «Куршская коса».

Песчаная Куршская коса внесена в список Всемирного наследия ЮНЕСКО и является одной из основных туристических достопримечательностей региона.

История

Калининградская область — один из самых уникальных регионов Российской Федерации. До Второй Мировой войны он был частью Восточной Пруссии. После Второй Мировой войны, в июле 1945 года, одна треть Восточной Пруссии (северная её часть) была передана СССР по решению Потсдамской конференции.

В 1946 году Кёнигсберг — главный город области — был переименован в Калининград, а область стала называться Калининградской. Калининградская область по праву может гордиться своим ярким и необычным прошлым, так как эта территория всегда находилась на перекрестке европейской истории.

ТЕРРИТОРИАЛЬНАЯ ОРГАНИЗАЦИЯ И СТРУКТУРА УПРАВЛЕНИЯ

Область состоит из 11 муниципальных районов и 11 городских округов. Город Калининград является крупнейшим муниципалитетом области, её административной столицей, где проживает приблизительно 46,9% всего населения области.

Область управляется:

Калининградской Областной Думой — законодательная (представительная) ветвь власти;

Губернатором Калининградской области и Правительством области — исполнительная ветвь власти;

Судами Российской Федерации на территории области — судебная ветвь власти.

Исполнительная власть в области осуществляется Правительством Калининградской области, возглавляемым Губернатором области.

Калининградская Областная Дума — постоянный законодательный (представительный) орган областного Правительства. Областная Дума состоит из 40 депутатов.

ИТОГИ СОЦИАЛЬНО-ЭКОНОМИЧЕСКОГО РАЗВИТИЯ КАЛИНИНГРАДСКОЙ ОБЛАСТИ В 2014 ГОДУ

По уровню валового регионального продукта Калининградская область отнесена к группе среднеразвитых регионов, являясь регионом с высокой долей машиностроения.

Валовой региональный продукт Калининградской области в 2013 году составил 277,4 млрд рублей, что в сопоставимых ценах составляет 101% к уровню 2012 года.

Структура валового регионального продукта в 2013 году:

№	Виды экономической деятельности	Доля ВРП
1	Обрабатывающие производства	22,9%
2	Операции с недвижимым имуществом, аренда и предоставление услуг	16,7%
3	Оптовая и розничная торговля; ремонт автотранспортных средств; мотоциклов; бытовых изделий и предметов личного пользования	14,0%
4	Государственное управление и обеспечение военной безопасности; обязательное социальное обеспечение	8,4%
5	Транспорт и связь	8,1%
6	Строительство	5,7%

Социально-экономическое положение региона по итогам 2014 года характеризовалось улучшением большинства показателей, за исключением высокого уровня инфляции и уменьшением объема капитальных вложений.

Рост промышленного производства составил 8,7%, что в свою очередь было обеспечено за счет роста обрабатывающих производств на 11,2%. Рост обрабатывающих производств зафиксирован в производстве электрооборудования, электронного и оптического оборудования на 42,6%, целлюлозно-бумажном производстве на 24,7%, обработке древесины и производстве изделий из дерева на 20,2%, металлургическом производстве и производстве готовых металлических изделий на 15,6%, производстве прочих неметаллических минеральных продуктов на 13,8%, производстве транспортных средств и оборудования на 7,1%, текстильном и швейном производстве на 5,7%, производстве резиновых и пластмассовых изделий на 1%, прочих производствах на 17,4%. При этом отмечается снижение по отношению к предыдущему году в производстве пищевых продуктов, включая напитки, и табак на 0,7%, производстве машин и оборудования на 2,8%, производстве кожи, изделий из кожи и производстве обуви на 8,3%, химическом производстве на 18,1 %.

Наиболее значимым видом деятельности обрабатывающих производств является «Производство транспортных средств и оборудования», по итогам 2014 года составляющего 57,1% объема отгрузки обрабатывающих производств.

Индекс производства по виду деятельности «Добыча полезных ископаемых» составил 91,8%.

Эксплуатация нефтяных месторождений на суше Калининградской области осуществляется длительное время, в связи с чем, максимальный уровень добычи нефти уже пройден и ежегодно отмечается сокращение добычи.

Вместе с тем, в настоящее время выделены на территории суши Калининградской области 25 перспективных участков с геологическими запасами нефти 5,5 млн. тонн и на континентальном шельфе Балтийского моря 6 перспективных участков с геологическими запасами нефти 65 млн. тонн. Перспективные участки не вовлечены в разработку.

Отмечается тенденция к увеличению объемов работ по геологическому изучению, разведке и добыче нерудного строительного материала (песчано-гравийного материала и строительных песков).

Индекс производства и распределения электроэнергии, газа и воды в 2014 году составил 99,3%.

Производство электроэнергии на генерирующих объектах Калининградской области в 2014 году составило 6,5 млрд. кВт.ч (101,1% к уровню 2013 года).

Основной генерирующей компанией региона является Филиал «Калининградская ТЭЦ-2» ОАО «ИНТЕР РАО - Электрогенерация».

На территории области действуют 32 электросетевые компании: наиболее крупная ОАО «Янтарьэнерго».

Выросли объемы выполненных строительных работ на 17,6%, рост жилищного строительства составил 75,7%.

Объем продукции сельского хозяйства в 2014 году вырос на 9,1% и составил 24785 млн.руб., в том числе продукции растениеводства – 13399,7 млн.руб. или 113,7% к уровню 2013 года, продукции животноводства – 11385,3 млн. руб. или 104% к уровню 2013 года.

Инвестиции в основной капитал в 2014 году составили 58,5 млрд. рублей или 81,8% к уровню соответствующего периода предыдущего года.

Наибольший объем инвестиций направлен в транспорт и связь (32,7%), производство и распределение электроэнергии газа и воды (13,9%) в обрабатывающие производства (8,8%), добычу полезных ископаемых (8,8%).

Объем инвестиций за счет кредитов банков и заемных средств других организаций в текущих ценах снизился более чем в 2 раза. Повысилась стоимость заемных средств предприятий в результате закрытия внешних рынков капитала, что снизило ресурсную базу банков.

Сохранение геополитической напряженности и негативные последствия введения Российской Федерацией экономических санкций на ввоз отдельных видов сельскохозяйственного сырья и готовой пищевой продукции, а также ослабление рубля способствовали всплеску инфляции (в декабре к декабрю прошлого года индекс потребительских цен составил 115,6%).

Рост реальных располагаемых денежных доходов населения к концу года составил 2,7%.

Среднемесячная номинальная начисленная заработная плата в крупных, средних и малых организациях в 2014 году составила 26952 рубля и по сравнению с 2013 годом она увеличилась на 7,5%. Реальная заработная плата, рассчитанная с учетом индекса потребительских цен, 2014 году по сравнению с предыдущим годом снизилась на 1,7%.

На рынке труда сохраняется стабильная ситуация. Численность экономически активного населения в среднем за 2014 год составила 528,8 тыс. человек, или 54,9% общей численности населения области. Уровень регистрируемой безработицы составил 1,1%.

В течение нескольких лет Калининградской области наблюдается устойчивая динамика улучшения демографических показателей. В 2014 году в области продолжился рост рождаемости, коэффициент рождаемости на 1000 чел. населения составил - 12,7 (в 2013 году – 12,5). Смертность населения на 1000 человек несколько превысила уровень предыдущего года - 13,3 (в 2013 году – 13,2). Соответственно естественная убыль на 1000 чел. населения составила 0,6 (в 2013 году – 0,7).

СОЦИАЛЬНО-ЭКОНОМИЧЕСКОЕ РАЗВИТИЕ КАЛИНИНГРАДСКОЙ ОБЛАСТИ В I ПОЛУГОДИИ 2015 ГОДА

В I полугодии 2015 года социально-экономическое положение региона по сравнению с I полугодием прошлого года несколько ухудшилось.

В январе-июне 2015 года социально-экономическое положение региона характеризовалось снижением объемов промышленного производства, строительства.

В то же время наблюдается рост жилищного строительства, сельского хозяйства и платных услуг населению.

Сохраняется уровень инфляции в регионе. Индекс потребительских цен в июне 2015 года составил 106,5% к декабрю предыдущего года, при этом рост цен на продовольственные товары с начала года составил 8,3%.

Рост цен в регионе негативно повлиял на динамику реальной заработной платы. Реальная заработная плата в январе-июне снизилась на 10,9%. Вместе с тем, сохраняется рост реальных денежных доходов населения.

В январе-июне 2015 года индекс промышленного производства по всем видам деятельности составил 87,5%.

Индекс обрабатывающих производств в январе-июне 2015 года составил 86,5%.

Рост обрабатывающих производств зафиксирован в химическом производстве на 28,8%, металлургическом производстве и производстве готовых металлических изделий на 10,1%, обработке древесины и производстве изделий из дерева на 7,7%. На уровне к аналогичному периоду 2014 года осталось производство кожи, изделий из кожи и производство обуви, а также целлюлозно-бумажное производство; издательская и полиграфическая деятельность. Значительное снижение в I полугодии 2015 года зафиксировано в производстве машин и оборудования на 47,9%, производстве электрооборудования, электронного и оптического оборудования на 30,1%, производстве транспортных средств и оборудования на 18,1%, прочих производствах на 15,7%, текстильном и швейном производстве на 14,4%, производстве пищевых продуктов, включая напитки и табак на 5,7%, производстве прочих неметаллических минеральных продуктов на 2%, производстве резиновых и пластмассовых изделий на 0,8%.

Индекс производства по виду деятельности «Добыча полезных ископаемых» составил 92,8%. На снижение индекса повлияло снижение добычи топливно-энергетических ресурсов (нефти) на 7,8%. Рост производства в добыче твердых полезных ископаемых составил 0,9%.

Индекс производства и распределения электроэнергии, газа и воды в I полугодии 2015 года по сравнению с аналогичным периодом 2014 года составил 94,4%.

В первом полугодии 2015 года наблюдалось дальнейшее снижение инвестиций. Инвестиции в основной капитал к уровню первого полугодия 2014 года составили 98,3%.

Объем работ, выполненных по виду деятельности «Строительство» в январе-июне 2015 года по сравнению с январем-июнем 2014 года составил 93,3%.

В I полугодии 2015 года организациями всех форм собственности построено 1528 жилых домов, или 7098 квартир общей площадью 593,9 тыс. кв. метров, что на 30,4% выше уровня I полугодия 2014 года.

Индивидуальными застройщиками построено 1392 жилых дома общей площадью 254,0 тыс. кв.метров, или 42,8% от общего объема жилья, введенного в I полугодии 2015 года.

Снижение потребительского спроса способствовало сокращению оборота розничной торговли. В I полугодии 2015 года розничный товарооборот составил 70,8 млрд. рублей, что в сопоставимых ценах на 2,4% ниже соответствующего периода 2014 года, в том числе непродовольственные товары – на 3,6%, пищевые продукты – на 1,1%.

В структуре оборота розничной торговли вырос удельный вес пищевых продуктов - 51,3%, непродовольственных товаров – 48,7% (в I полугодии 2014г. – 48,3% и 51,7% соответственно).

В I полугодии 2015 года валовой индекс производства продукции сельского хозяйства 110,5%. За этот же период 2015 года в хозяйствах всех категорий произведено скота и птицы на убой (в живом весе) 33,3 тыс. тонн (рост на 5,2%), молока – 84,4 тыс. тонн (рост на 13%), яиц – 98,9 млн. штук (рост на 16,4%).

Реальные денежные доходы (доходы, скорректированные на индекс потребительских цен) к уровню января-июня 2014 года составили 102,6%.

Номинальные среднедушевые денежные доходы в I полугодии 2015 года составили 22975,8 руб. в среднем за месяц и по сравнению с январем-июнем 2014 года увеличились на 18,3% (в реальном выражении сохранились на уровне I полугодия 2014 года).

Среднемесячная номинальная заработная плата, начисленная в январе-июне 2015 года, в крупных, средних и малых организациях составила 27538,5 рублей, и по сравнению с соответствующим периодом 2014 года она увеличилась на 5,4% в номинальном выражении. Реальная заработная плата, рассчитанная с учетом индекса потребительских цен, в I полугодии 2015 года снизилась относительно января-июня 2014 года на 10,9%.

ВНЕШНИЙ ТОВАРООБОРОТ КАЛИНИНГРАДСКОЙ ОБЛАСТИ В 2014 ГОДУ

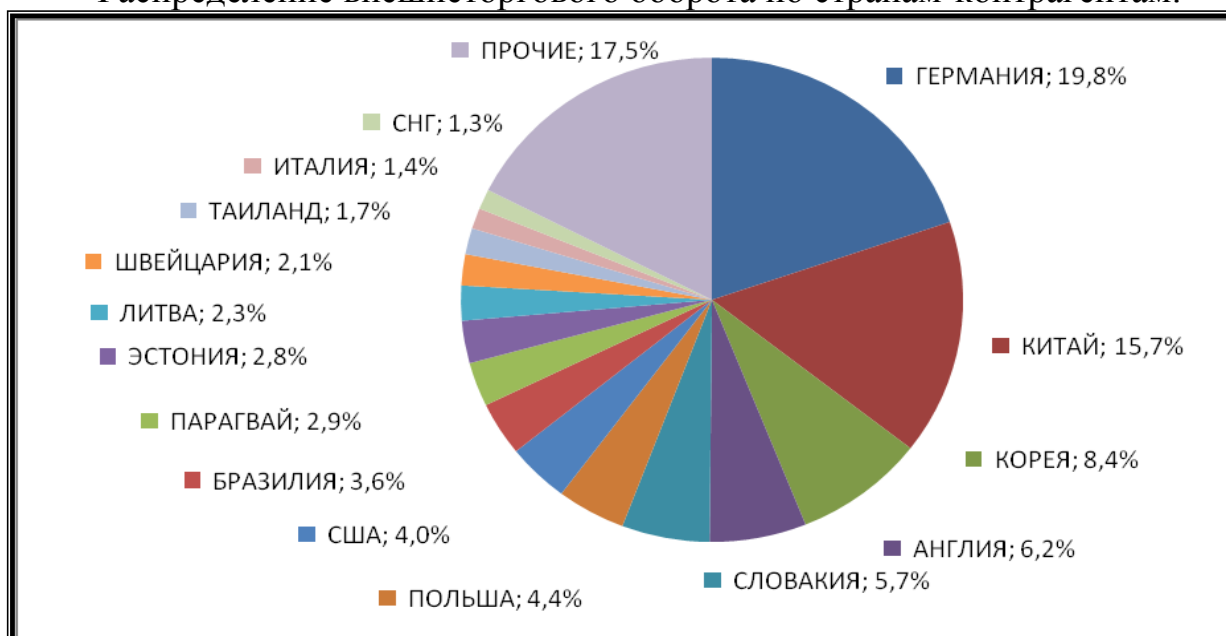
Итоги внешней торговли Калининградской области (тыс. долл. США)

Показатели	2014 г.	Доля во внешнеторговом обороте 2014 г.	Изменение 2014 г. к 2013 г.
Товарооборот	19 362 812	100%	142,2%
Экспорт	3 583 168	19%	ув. в 2,4 раза
Импорт	15 779 644	81%	130,1%
Сальдо	-12 196 476		

Внешнеторговый оборот Калининградской области в 2014 году составил 19 362,8 млн. долларов США и по сравнению с 2013 годом увеличился на 42,2%, причем стоимостной объем экспорта увеличился в 2,4 раза, а объем импорта увеличился на 30,1%.

Калининградская область является субъектом РФ, ориентированным на ввоз товаров, импорт товаров составляет 81,5% товарооборота Калининградской области.

Распределение внешнеторгового оборота по странам-контрагентам:



Географическая направленность товарооборота остается прежней, доля стран дальнего зарубежья в товарообороте за анализируемый период января-декабря 2014 года составила 98,7%. Участники ВЭД Калининградской области осуществляли торговлю со 148 странами мира.

В 2014 году в первую “тройку” стран-партнеров вошли: Германия, Китай, Республика Корея, их суммарный удельный вес составил 43,9% внешнеторгового оборота Калининградского региона.

Экспорт товаров из Калининградской области

Экспортные операции Калининградской области ориентированы на внешний рынок стран дальнего зарубежья. В 2014 году стоимостные объемы экспортных поставок в страны дальнего зарубежья составили 97,6% от общей стоимости экспорта.

Распределение стоимостных объемов экспорта Калининградской области по странам - контрагентам за январь-декабрь 2014 года:

Страна-контрагент	Экспорт, тыс. долл. США	Удельный вес в экспорте	Основные товары
Всего экспорт	3 583 168	100,0%	
Страны СНГ (8 стран)	83 057	2,3%	
УЗБЕКИСТАН	32 610	0,9%	отходы от масла и муки из зерна сои
УКРАИНА	32 358	0,9%	комплексное минеральное удобрение
ПРОЧИЕ СТРАНЫ СНГ	18 089	0,5%	
Страны ДЗ (97 стран)	3 500 112	97,7%	
ГЕРМАНИЯ	2 193 603	62,7%	оборудование и механизмы, электрооборудование
НОРВЕГИЯ	164 882	4,7%	масло рапсовое
ПОЛЬША	130 404	3,7%	отходы от масла и муки из зерна сои
АЛЖИР	129 018	3,7%	масло соевое
ЛИТВА	94 727	2,7%	отходы от масла и муки из зерна сои, комплексное минеральное удобрение
МАРОККО	70 533	2,0%	масло соевое, пшеница
ИНДИЯ	64 105	1,8%	комплекты запасных изделий
ДАНИЯ	54 470	1,6%	масло соевое, отходы от масла и муки из зерна сои
ТУНИС	52 876	1,5%	масло соевое, ячмень
ФИНЛЯНДИЯ	49 222	1,4%	отходы от масла и муки из зерна сои, масло соевое
ПРОЧИЕ СТРАНЫ ДЗ	496 272	11,9%	

Товарная структура экспорта (тыс.долл.США)

Код ТНВЭД ТС	Наименование товара	Экспорт 2014 г.	Доля в экспорте 2014 г.	Изменение 2014 г. к 2013 г.
01-24	Продовольственные товары и сырье для их производства	1 032 628	28,8%	157,3%
25-27	Минеральные продукты	89 484	2,5%	81,4%
27	Топливо-энергетические товары	89 423	2,5%	90,5%
28-40	Продукция химической промышленности	68 165	1,9%	85,0%
41-43	Кожевенное сырьё, меха, изделия из них	9 349	0,3%	64,3%
44-49	Древесина, бумага и изделия из них	42 545	1,2%	131,5%
50-67	Текстиль, текстильные изделия, обувь	21 683	0,6%	102,5%
72-83	Металлы и изделия из них	74 807	2,1%	97,3%

84-90	Машины, оборудование, транспортные средства	2 228 195	62,2%	ув. в 4,6 раза
68-71, 91-97	Прочие товары	16 312	0,5%	95,3%
	Итого	3 583 168	100,0%	ув. в 2,4 раза

Крупнейшие предприятия-экспортеры в 2014г.

Наименование предприятия
ООО "ГЕВИТА"
ООО "ИЛАПИОН"
ООО ТОРГОВЫЙ ДОМ "СОДРУЖЕСТВО"
ЗАО "СОДРУЖЕСТВО-СОЯ"
ООО "БАЛТСЕРВИС"
ОАО "ПРИБАЛТИЙСКИЙ СУДОСТРОИТЕЛЬНЫЙ ЗАВОД "ЯНТАРЬ"
ЗАО "АГРОПРОДУКТ"
ООО "КОНСОЛЬКОР"
ООО "ПАЛИУС"
ООО "АРВИ НПК"
ООО "ПАЛИУС"

Импорт товаров в Калининградскую область

Импорт товаров в Калининградскую область осуществляется преимущественно из стран дальнего зарубежья. В 2014 году стоимостные объемы импортных поставок из стран дальнего зарубежья составили 98,7% от общей стоимости импорта.

Распределение стоимостных объемов импорта Калининградской области по странам - контрагентам в 2014 году:

Страна-контрагент	Импорт, тыс. долл.США	Удельный вес в импорте	Основные товары
Всего импорт	15 779 644	100,0%	
<i>Страны СНГ (8 стран)</i>	<i>176 832</i>	<i>1,1%</i>	
УКРАИНА	164 940	1,0%	черные металлы, соевые бобы
ПРОЧИЕ СТРАНЫ СНГ	11 892	0,1%	
<i>Страны ДЗ (131 страна)</i>	<i>15 602 812</i>	<i>98,9%</i>	
КИТАЙ	3 040 780	19,3%	прокат стали, электрооборудование, оборудование и механизмы и их части
ГЕРМАНИЯ	1 636 093	10,4%	комплектующие для сборки автомобилей, электрооборудование и их части, оборудование и механические устройства
КОРЕЯ, РЕСПУБЛИКА	1 630 287	10,3%	комплектующие для сборки автомобилей, оборудование и механизмы и их части
СОЕДИНЕННОЕ КОРОЛЕВСТВО	1 173 926	7,4%	комплектующие для сборки автомобилей, бумага
СЛОВАКИЯ	1 088 154	6,9%	комплектующие для сборки автомобилей
СОЕДИНЕННЫЕ ШТАТЫ	767 101	4,9%	соевые бобы, продовольственные товары, комплектующие для сборки автомобилей
ПОЛЬША	726 990	4,6%	комплектующие для сборки автомобилей,

			комплектующие для электрооборудования
БРАЗИЛИЯ	679 873	4,3%	соевые бобы, мясо
ПАРАГВАЙ	569 681	3,6%	соевые бобы, мясо
ЭСТОНИЯ	548 093	3,5%	мини CD-диски, одежда
ПРОЧИЕ СТРАНЫ ДЗ	3 741 834	23,7%	

Товарная структура импорта (тыс. долл.США)

Код ТНВЭД ТС	Наименование товара	Импорт 2014 г.	Доля в импорте 2014 г.	Изменение 2014 г. к 2013 г.
01-24	Продовольственные товары и сырье для их производства	2 848 762	18,0%	104,4%
25-27	Минеральные продукты	85 270	0,5%	87,9%
27	Топливо-энергетические товары	7 850	0,05%	97,4%
28-40	Продукция химической промышленности	681 399	4,3%	96,0%
41-43	Кожевенное сырьё, меха, изделия из них	37 440	0,2%	92,2%
44-49	Древесина, бумага и изделия из них	435 848	2,8%	139,5%
50-67	Текстиль, текстильные изделия, обувь	396 389	2,5%	130,4%
72-83	Металлы и изделия из них	1 022 821	6,5%	176,3%
84-90	Машины, оборудование, транспортные средства	9 583 857	60,7%	141,3%
68-71, 91-97	Прочие товары	687 857	4,4%	121,3%
	Итого	15 779 644	100,0%	130,1%

Крупнейшие предприятия-импортеры в 2014 году

Наименование предприятия
ООО "АВТОТОР-ТЕРМИНАЛ"
ООО "БАЛТСЕРВИС"
ООО "ДВ ТРАНСПОРТ"
ООО "СЛЕЙТЕР 2000"
ЗАО "АВТОТОР"
ООО "КОНСОЛЬКОР"
ООО "ПАЛИУС"
ООО "ЭЛЛАДА ИНТЕРТРЕЙД"
ЗАО "АВТОТОР-МЕНЕДЖМЕНТ"
ООО "МАО ФЭН"

ПРОМЫШЛЕННОСТЬ

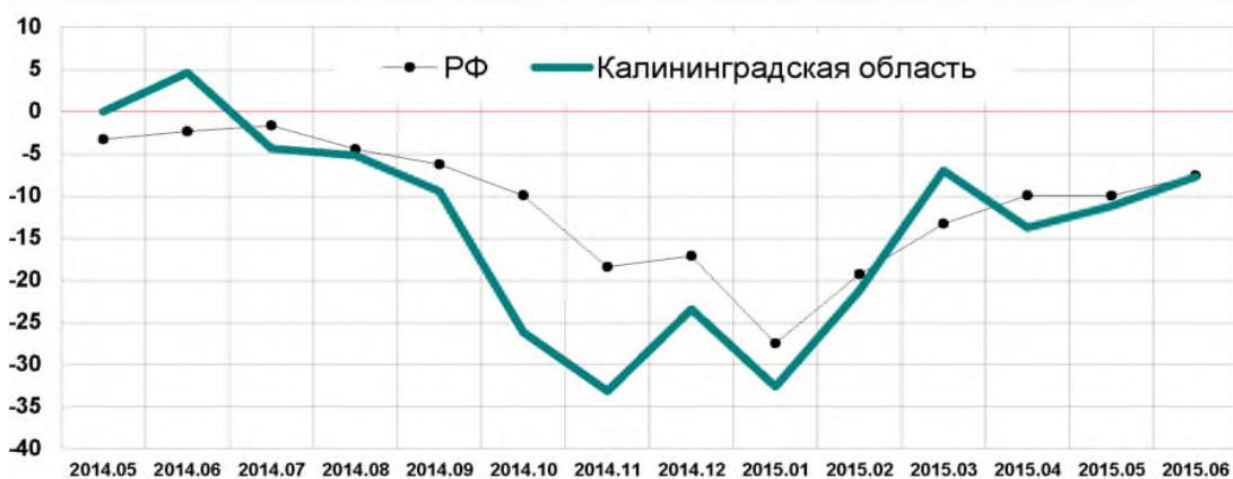
По оценке предприятий - участников мониторинга Банка России (194 предприятия), полученным в результате опроса в июне 2015 года развитие ситуации по совокупности видов экономической деятельности, осуществляемых организациями Калининградской области, характеризовали следующие тенденции:

- замедлился процесс ухудшения экономической конъюнктуры в регионе. Снизилась доля участников опроса, указавших на негативные

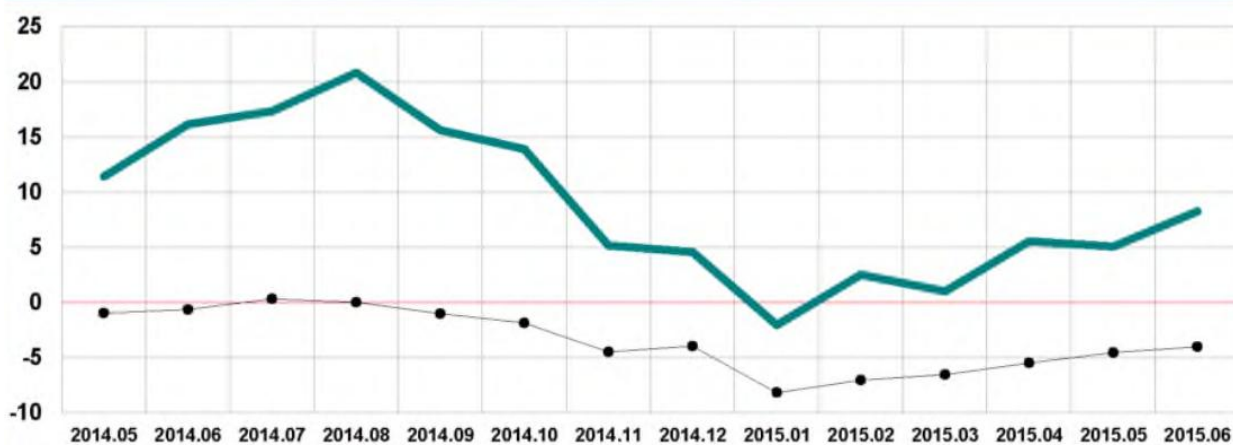
изменения ситуации. При этом большинство опрошенных предприятий (80,9%) отметило сохранение ситуации на уровне предыдущего месяца;

- экономическое положение предприятий улучшилось. Повысилась с 13,2 до 14,9% доля участников опроса, оценивших его, как хорошее, при снижении доли негативных оценок. Большинство респондентов (78,4%) охарактеризовало экономическое положение своего предприятия, как удовлетворительное.

Экономическая конъюнктура*



Экономическое положение предприятий



Индикатор бизнес - климата (ИБК) Банка России**



* Здесь и далее на графиках приведены значения балансов ответов, рассчитываемых как разница между долями ответов типа "больше" (увеличилось, улучшилось и т.п.) и ответов типа "меньше" (снизилось, ухудшилось и т.п.) в процентах к сумме долей точных ответов ("больше", "меньше", "не изменилось"). Тонкая линия соответствует значениям баланса ответов по России в целом, утолщенная - по региону.

** Индикатор изменения бизнес климата (ИБК) Банка России построен по методологии Института IFO (Германия) и отражает фактические, а также ожидаемые изменения в сфере производства и спроса, определяемые на основе оценок предприятий - участников мониторинга, проводимого Банком России.

Итоговые показатели индекса промышленного производства первых пяти месяцев 2015 года в отношении аналогичного периода прошлого года в Калининградской области составляют 85,4%, общероссийский – 95,9%.

Отрасли Калининградской области, в которых на фоне снижающихся общефедеральных показателей также происходит сокращение производства:

№ п/п	Вид экономической деятельности	Индекс промышленного производства январь-май 2015 г. в отношении аналогич. периода 2014 г.	
		Калининградская обл. (%)	Российская Федерация (%)
1	Текстильное и швейное производство	82,0	80,8
2	Производство резиновых и пластмассовых изделий	97,1	97,4
3	Производство машин и оборудования	46,6	86,8
4	Производство электрооборудования, электронного и оптического оборудования	68,4	93,6
5	Производство транспортных средств и оборудования	80,5	83,9

Отрасли Калининградской области, в которых на фоне снижающихся общефедеральных показателей происходит увеличение производства:

№ п/п	Вид экономической деятельности	Индекс промышленного производства январь-май 2015 г. в отношении аналогич. периода 2014 г.	
		Калининградская обл. (%)	Российская Федерация (%)
1	Обработка древесины и производство изделий из дерева	86,3	97,8

2	Целлюлозно-бумажное производство; издательская и полиграфическая деятельность	104,4	84,1
3	Химическое производство	125,9	106,3
4	Металлургическое производство и производство готовых металлических изделий	111,0	94,3
5	Товары промышленные, не включенные в другие группировки, прочие (в т.ч. производство мебели)	-	89,3

Приоритетные направления развития промышленности Калининградской области

Производство автомобилей

Перспектива развития данного направления основана на планах руководства группы компаний «АВТОТОР» по созданию к 2020 году кластера полнопрофильных автомобильных производств общей мощностью 250 000 автомобилей в год на основе совместных предприятий в Калининградской области.

Судостроение и судоремонт

Выгоды размещения судостроительной и судоремонтной промышленности в Калининградской области основываются на исторических традициях судостроения в регионе, наличии незамерзающих портов, близости европейских центров судостроения. Отрасль судостроения и судоремонта в Калининградской области представлена более чем 10 организациями и вносит значительный вклад в развитие экономики региона. Стратегически жизнеспособность отрасли в Калининградской области зависит от работы ОАО «ПСЗ «Янтарь» — предприятия, выполняющего оборонные заказы на строительство кораблей.

Производство электрооборудования, электронного и оптического оборудования

Перспективы развития этого вида деятельности в Калининградской области связаны с реализацией на территории Гусевского муниципального района проекта «Территория научно-технического развития – Технополис GS», предусматривающего создание кластера радиоэлектронной промышленности, нового полюса инновационного развития федерального уровня, на площади более 220 га планируется размещение комплекса организаций, выпускающих высокотехнологичное радиоэлектронное оборудование, ряда обслуживающих организаций, жилой застройки, объектов социально-бытовой и бизнес-инфраструктуры, уже сегодня в рамках реализации данного проекта создано более 2000 новых рабочих мест.

Производство пищевых продуктов

В соответствии с проведенным анализом состояния, потенциала и возможных рынков реализации продукции пищевой промышленности был сформирован перечень направлений развития, в который входит создание на территории Калининградской области ряда новых и развитие существующих производств по переработке мяса, рыбы, рапса, зерновых, овощей и фруктов.

Приоритет отводится созданию и развитию производственных цепочек, работающих в сфере переработки на отечественном сырье, и ориентированных на внешние рынки сбыта.

С учетом осуществления глубокой переработки продукции растениеводства, постепенного перехода мясоперерабатывающих организаций на переработку отечественного сырья можно прогнозировать увеличение объемов выпускаемой продукции к 2020 году в 3,5 раза и увеличение доли ВРП в производстве пищевых продуктов с 6% до 7%.

Химическое производство (в том числе фармацевтическое)

Перспектива развития химической промышленности связана с планируемым созданием в Калининградской области биохимического кластера, основанного на реализации в долгосрочной перспективе пакета инвестиционных проектов, в рамках которых предусматривается создание нескольких инновационных биохимических производств, новых инфраструктурных объектов, транспортно-логистического центра, основой которого станет универсальный портовый комплекс.

В секторе фармацевтического производства реализуется ряд перспективных инвестиционных проектов, направленных на организацию производства готовых лекарственных препаратов, изделий для службы крови, медицинской техники и материалов для их изготовления, медицинской пластиковой тары, колпачков фармацевтических препаратов.

Производство прочих неметаллических минеральных продуктов (строительных материалов, включая композиционные материалы, конструкции и изделия с их использованием)

Сырьевой потенциал Калининградской области для организации разработок и производства композиционных материалов на основе продукции химического производства, производства резиновых и пластмассовых изделий, а также запасов общераспространенных полезных ископаемых оценивается как достаточный.

В развитии сектора строительных материалов обрабатывающих производств приоритетными направлениями определены: производство стеновых материалов и производство сборного железобетона.

Переработка янтаря

На территории Калининградской области сосредоточено более 90% разведанных мировых запасов янтаря. В сфере янтарного бизнеса на территории Калининградской области осуществляет деятельность более 300 предприятий и индивидуальных предпринимателей. Правительством Калининградской области реализуется программа развития янтарной отрасли, направленная на повышение объемов внутренней переработки янтаря и достижения доли более 70% мирового рынка изделий с содержанием янтаря.

Мебельное производство

В Калининградской области мебельное производство осуществляют около 200 организаций и индивидуальных предпринимателей без образования юридического лица, на которых занято более 10 тыс. человек. Конкурентное преимущество отрасли обеспечивается завершением технического перевооружения на большинстве производств, использованием при производстве мебели зарубежных дизайнерских разработок, импортных комплектующих и новейших технологий.

Индустриальные парки Калининградской области

В настоящее время в Калининградской области в рамках реализации Государственной программы Российской Федерации «Социально-экономическое развитие Калининградской области до 2020 года» создается два индустриальных парка – «Черняховск» и «Храброво». Кроме того, на территории Калининградской области действуют четыре частных индустриальных парка: «Экобалтик», «Технополис GS», «Балттехпром», «Данор».

Индустриальный парк «Храброво» расположен на территории муниципального образования «Зеленоградский район». Общая площадь - 271,6 га. Земельные участки находятся в собственности ОАО «Корпорация развития Калининградской области».

Расстояние до г. Калининграда – 20 км. Период реализации проекта: 2013 – 2017 гг. Период проектирования – 2013 - 2016 гг., период строительства - 2014 – 2017 гг. Предварительная стоимость создания инженерной инфраструктуры – 5 132,76 млн. руб.

Специализация индустриального парка: малое и среднее машиностроение (в том числе – производство комплектующих изделий в рамках автомобилестроительного и судостроительного кластеров); биофармацевтика и производство лекарственных препаратов; инновационные предприятия и предприятия nanoиндустрии.

Индустриальный парк «Черняховск» расположен на территории муниципального образования «Черняховский городской округ». Площадь – 1 200 га. Расстояние до г. Калининграда – 80 км.

Период реализации проекта: 2014 – 2018 гг. Период проектирования – 2014 – 2016 гг., период строительства – 2015 -2018 гг. Предварительная стоимость создания инженерной инфраструктуры (первой очереди) – 7 717,36 млн. руб.

Специализация индустриального парка: транспорт и логистика; производство строительных материалов; малое и среднее машиностроение; стекольная промышленность.

Краткая информация о частных индустриальных парках:

№	Наименование организации / индустриального парка	Краткая информация
1.	Индустриальный парк «Экобалтик»	Специализацией индустриального парка является фармацевтическое производство (в т.ч. производство стерильной упаковки – флаконов, тубиков и т.д.). Информация о площадке размещена в геоинформационной системе

		индустриальных парков (ГИСИП).
2.	Индустриальный парк «Данор»	Реализация проекта осуществляется на участке земли (12,9 га в собственности управляющей компании индустриального парка – ООО «Техносервис»), расположенном в Гурьевском районе Калининградской области, западнее ст. Луговая-Новая, в непосредственной близости от всех необходимых коммуникаций и ресурсов (газ, электричество, железная дорога, и т.д.).
3.	Индустриальный парк «Технополис GS»	В «Технополис GS» создана промышленная зона из шести различных производств: от микроэлектроники и радиоэлектронной промышленности до нанотехнологий и инновационного домостроения. В состав промышленной зоны входят: GS Nanotech (ОАО «ДжиЭс-Нанотех») — центр разработки и производства микроэлектронной продукции. Производственная мощность – 10 млн микрочипов в год. ОАО «НПО «Цифровые телевизионные системы» — самое масштабное производство ресиверов в Восточной Европе и современная площадка для контрактного производства; ООО «Пранкор» – предприятие по производству спутниковых антенн и корпусов; ООО «Первая картонажная фабрика» — предприятие, выпускающее широкий ассортимент упаковки и другой продукции из гофрированного картона; ООО «ДСК «Белый ключ» – домостроительный комбинат, производитель удобных и недорогих коттеджей индивидуальной планировки по объемно-модульной технологии.
4.	Индустриальный парк «Балттехпром»	Производство полиэтилентерефталата (ПЭТФ) торговой марки Eköret, предназначенного для производства ПЭТ-бутылок и банок, тары и упаковки пищевого назначения, а также различных изделий технического и бытового назначения.

Финансирование индустриальных парков осуществляется в том числе за счет «Федеральной целевой программы развития Калининградской области на период до 2020 года», утвержденной Постановлением Правительства Российской Федерации от 15 апреля 2014 года № 311 «Об утверждении государственной программы Российской Федерации «Социально-экономическое развитие Калининградской области до 2020 года».

ЭНЕРГЕТИЧЕСКИЙ СЕКТОР

В последние годы целый ряд мер, направленных на обеспечение энергетической безопасности области, реализуется в Калининградской области. Распоряжением Правительства Российской Федерации от 25 августа 2014 №1623-р утвержден план мероприятий («дорожная карта») «Об обеспечении энергоснабжения Калининградской области и объединенной энергетической системы Северо-Запада России».

За основу перспективного развития энергосистемы Калининградской области до 2020 года принят газо-угольный сценарий, который включает сооружение в городах Калининград, Гусев, Светлый и Советск тепловых электростанций.

Планируемый срок выполнения данных мероприятий 2014-2017 гг.

Реализация данного плана мероприятий позволит обеспечить надежное электроснабжение потребителей, энергетическую безопасность и социально-экономическое развитие энергосистемы Калининградской области.

СЕЛЬСКОЕ ХОЗЯЙСТВО И РЫБОЛОВСТВО

Земли сельскохозяйственного назначения в области занимают территорию 802 300 гектаров, но значительный сельскохозяйственный потенциал реализуется не полностью. Благоприятные климатические условия, продолжительный посевной сезон (160-180 дней), достаточная влажность и плодородные почвы создают хорошую основу для успешного развития сельского хозяйства. Урожайность земель для выращивания естественных кормов — одна из самых высоких в Российской Федерации.

Основные сектора АПК Калининградской области - это растениеводство (зерновые, рапс, картофель, овощи, кормовые культуры), животноводство (мясное и молочное животноводство, птица, овцы), рыболовство и пушное звероводство.

Развитие агропромышленного комплекса является одним из приоритетных направлений развития области и региональная политика в данной сфере направлена на поддержку инвестиций. Местные власти предпринимают все необходимые меры для увеличения прибыльности сектора.

Самым убедительным доказательством достигнутых позитивных результатов является устойчивый рост производства основных видов сельскохозяйственной продукции – зерна, мяса и молока.

Выпуск сельхозпродукции в хозяйствах всех категорий в 2014 году в фактических ценах составил 24,8 млрд. рублей или 109,1 % к уровню 2013 года (по РФ индекс производства - 103,7 %, по СЗФО - 104,3 %), в том числе продукции растениеводства - 13,4 млрд. рублей или 113,7 % к 2013 году, продукции животноводства - 11,4 млрд. рублей или 104,0 % к 2013 году.

По урожайности зерновых и зернобобовых культур в 2014 году Калининградская область заняла 1 место по Северо-Западному федеральному округу и 7 место по Российской Федерации.

В настоящее время 91,5 тыс. га земель сельскохозяйственного назначения, находящихся в областной и государственной неразграниченной и муниципальной собственности, могут быть переданы в аренду.

Рыбная промышленность Калининградской области является ведущей отраслью в Российской Федерации, так как географическое положение региона чрезвычайно благоприятно с точки зрения доступности различных живых ресурсов моря.

Перспективы для развития рыбной отрасли благоприятны как с точки зрения рыбодобычи, так и её переработки. Несколько крупных рыбоконсервных заводов функционируют в области, поставляя продукцию

как на российский, так и на зарубежные рынки. Сегодня каждая четвертая банка рыбных консервов, произведенных в России, выпускается на одном из рыбообработывающих предприятий Калининградской области.

ТРАНСПОРТ

Транспорт традиционно является основой экономики Калининградской области, производя 7-8% областного ВВП, но более важно то, что наличие относительно мощной и хорошо-развитой транспортной инфраструктуры подкрепляет транспортную и логистическую специализацию области в целом.

Областной транспортный комплекс включает в себя три основные составляющие – железнодорожный транспорт, порты и автомобильный транспорт, в то время как значимость воздушного транспорта увеличивается.

Автомобильный транспорт

Около 1400 Калининградских предприятий с общей численностью парка, составляющей приблизительно 8200 грузовых автомобилей, участвуют в торговых отношениях между Россией и ЕС. Постоянное обновление парка способствует увеличению числа автомобилей, соответствующих европейским стандартам.

Железнодорожный транспорт

Близость к европейским странам и наличие незамерзающего порта обуславливают значение Калининградской железной дороги для всей хозяйственной деятельности региона. В области имеется плотная сеть железных дорог и значительные возможности для переработки грузов вдоль ветви восток-запад (от литовской границы до побережья и портов). Наличие участков узкой колеи от Калининграда и Черняховска до Польши (в странах бывшего СССР на железных дорогах ширококолейные линии) делает область уникальной в России и предоставляет дополнительные возможности для обработки грузов.

Порт

Морской порт Калининград является самым западным незамерзающим портом России, имеющим выгодное географическое положение – не более 600 км от столиц и портов Польши, Германии, Дании, Швеции, стран Балтии. Через него проходят ответвления 2-х трансъевропейских транспортных коридоров – 1-го (ВИА Ганзеатика) и 9-го.

Порт соединен с Балтийским морем Калининградским морским каналом длиной 43 километра.

Характеристики канала:

На участке канала от входных молов в Балтийске до пикета № 222 (терминал ЗАО «Содружество-Соя», 23 км): ширина - 80 м, глубина - 10,5 м, разрешённая проходная осадка судов – 9,4 м. Габариты участка позволяют проходить судам с длиной 205 м и грузоподъёмностью до 30 000 тонн.

На участке канала от пикета № 222 до терминалов в г. Калининград (20 км): ширина - 50 м, глубина - 9 м, разрешённая проходная осадка судов – 8 м. Габариты участка позволяют проходить судам с длиной 170 м и грузоподъёмностью до 16 000 тонн.

На 15-ти километрах причальных линий порта предлагают свои услуги по перевалке различных грузов порядка 20 стивидорных компаний, проектные возможности которых позволяют перегружать до 39 миллионов тонн в год. В настоящее время портовые мощности используются на 35 %.

Порт Калининград связан контейнерными линиями с Санкт-Петербургом, портами Голландии, Англии, Германии, Бельгии, Финляндии, Дании и стран Балтии, паромными линиями с Санкт-Петербургом, Усть-Лугой и Засницом (Германия). В Калининграде открыты офисы контейнерных операторов, таких как Maersk, MSC, CMA CGM, Unifeeder паромного оператора DFDS LISCO. В порт заходят круизные суда с туристами (до 10 судозаходов в год).

В основную номенклатуру грузов, перерабатываемых портовым комплексом области, входят: нефть и нефтепродукты, уголь, кокс, лесные грузы и грузы лесопереработки (пиломатериалы, фанера, целлюлоза, бумага), черные металлы, ферросплавы, минеральные удобрения (жидкие, навалом и в различной упаковке), рефрижераторные грузы (мясо, рыба, масло, фрукты), зерно, грузы в контейнерах и колесная техника.

В г. Балтийске построен и функционирует железнодорожный паромный комплекс.

Проектная пропускная способность железнодорожного паромного комплекса (далее – ЖДПК) в г. Балтийск составляет 123,6 тыс. вагонов или 5,3 млн. тонн грузов в год.

При перевозке грузов железнодорожным транспортом с участием ЖДПК оплата провозных платежей производится по внутрироссийскому тарифу, плюс дополнительно взимаются платежи за проследование по морскому участку: стоимость морского фрахта и портовых сборов (подача/уборка, накатка/выкатка и крепление/раскрепление вагонов) в рублях. С учетом изложенного грузоотправители/грузополучатели не несут дополнительной финансовой нагрузки в связи с изменением курсов мировых валют.

В настоящее время на линии Уст-Луга – Балтийск работают три парома: 2 парома типа «Rider» (т/х «Амбал» и т/х «Балтийск») и 1 паром типа «Мукран-103» (т/х «Петербург»).

С учетом происходящих с конца 2014 года колебаний курсов валют, разница в тарифах при перевозке грузов в паромном и железнодорожном сообщениях повлияла на переориентацию грузопотока с наземного железнодорожного транспорта на паромный.

Фактический грузооборот ЖДПК за 2014 год составил 1,56 млн. тонн или 17,7 тыс. вагонов. В 2015 году, при существующей загрузке паромов, ожидается увеличение грузооборота до 1,8 млн. тонн.

Количество грузов, переработанных портовым комплексом региона	Количество по годам (млн. тонн)									
	2005	2006	2007	2008	2009	2010	2011	2012	2013	2014
	14,6	15,2	15,6	15,4	12,4	13,8	13,4	12,7	13,7	13,9

Более подробную информацию можно получить на информационном ресурсе http://www.pasp.ru/port_kaliningrad.

Воздушный транспорт

Воздушные перевозки в Калининградской области осуществляются через аэропорт Храброво, который находится в 24-х километрах к северу от Калининграда. Пропускная способность аэропорта составляет 18 взлетов/посадок в час; пассажиропоток комплекса аэропорта — 400 человек в час. В 2014 году аэропорт перевез свыше 1,46 миллиона пассажиров. С 2004 года в аэропорту Храброво проходит модернизация, что в результате позволит увеличить его пропускную способность до 32 воздушных судов в час и пассажиропоток — до 5 млн. пассажиров в год.

ТУРИСТИЧЕСКИЙ СЕКТОР

Развитие сферы туризма и отдыха - один из базовых приоритетов новой модели экономики Калининградской области.

Туристическая индустрия демонстрирует устойчивый ежегодный рост, составивший в последние годы 12-15%. В последние год-полтора темпы роста популярности нашего региона особенно ощутимы. За последние четыре года объем въездного туристического потока возрос более чем в 2 раза и превысил 800 тыс. туристов по итогам 2014 года.

Реализуются инвестиционные проекты по созданию в Калининградской области туристско-рекреационных кластеров на общую сумму внебюджетных инвестиций в объеме 10,3 млрд. рублей, включая 7 млрд. рублей к ЧМ по футболу 2018 года. К 2018 году будет введено в строй 21 коллективное средство размещения на более чем 1800 номеров.

Туристическая инфраструктура стремительно обновляется, вводятся в эксплуатацию новые гостиницы (на сегодня существующий номерной фонд – более 8400 номеров - порядка 16 100 мест размещения), появилось большое разнообразие объектов общественного питания различного уровня. Кроме того, восстанавливаются и развиваются культурные и исторические объекты.

Создана система информирования туристов (более 150 информационных щитов и знаков указателей на 15 туристических маршрутах

с информацией на русском и английском языках). Оборудованы зоны Wi-Fi, запущено мобильное приложение о туристическом потенциале региона.

В 2014 году в Калининграде, открыта самая длинная в городе велодорожка, протяжённость которой составила более 11 км, ведется проектирование строительства велосипедной дорожки «От Косы до Косы» (протяженность – 120 км).

Калининградская область занимает особое место на карте России, её называют своеобразным мостом между Востоком и Западом, мостом дружбы и партнерства. Выгодное расположение, близость к морю и странам Евросоюза, развитая инфраструктура туризма, национальный парк «Куршская коса» - определяют Калининградскую область как перспективный регион Российской Федерации с точки зрения развития туризма.

Имеющийся потенциал создает благоприятные предпосылки для развития практически всех видов туризма.

Курорты и лечебницы Калининградской области широко известны благодаря благоприятным климатическим условиям, обеспечивающим эффективность лечения и профилактики сердечнососудистых, онкологических и многих других заболеваний. Основными центрами оздоровительного туризма являются курорты, сосредоточенные в приморской зоне (Светлогорск, Зеленоградск).

В Калининградской области имеется богатое историко-культурное наследие, представляющее большой интерес для развития туризма. Это средневековые замки, кирхи, фортификационные сооружения и многие другие (более 1500 объектов).

Находящийся в Калининграде Музей янтаря – это единственный в России музей одного минерала. В экспозиции музея представлены образцы янтаря, в том числе весом более 4 кг. Значительную часть коллекции составляют образцы янтаря с включениями насекомых и растительных останков – инклюзов.

Посещение в пос. Янтарном единственного в мире центра промышленной добычи и переработки янтаря, где минерал добывают открытым методом (на территории области сосредоточено более 90% мировых запасов этого солнечного камня) также оставляет незабываемые впечатления.

Калининградская область предлагает возможности для деловых людей. Условиями для проведения деловых встреч, конференций, корпоративных мероприятий располагают значительное количество гостиниц, музеев, концертных залов Калининградской области.

Любителей различных праздников и фестивалей заинтересует календарь событийных мероприятий: фестиваль искусств «Балтийские сезоны», международный джазовый фестиваль «Калининград-Сити джаз», парусные регаты, международные соревнования по конкуру и многое другое.

В 2015 году в центральной части г. Светлогорска введен в эксплуатацию театр эстрады «Янтарь-холл», общей площадью 29 000 м² на более чем 2000 мест.

«Янтарь-холл» предлагает широчайший спектр возможностей для организации и проведения мероприятий различного формата и направленности: от закрытых переговоров, небольших деловых встреч и семинаров до масштабных конференций, развлекательных шоу-программ и выставок. В текущем году театр эстрады «Янтарь-холл» стал площадкой для проведения таких мероприятий, как: музыкальный фестиваль команд КВН - «Голосящий КиВиН», международный кинофестиваль «Балтийские дебюты».

Калининградская область входит в десятку наиболее популярных туристических районов страны наряду с такими, как Санкт-Петербург, Крым, курорты Краснодарского края и другие. Об этом свидетельствуют многочисленные рейтинги, в которых Калининград выгодно отличается по показателям соотношения цены и качества.

Калининградская область позиционируется как регион европейского сервиса и российского гостеприимства. Ориентация на высокий уровень предоставления услуг и развитие туристической инфраструктуры позволяет успешно конкурировать с другими российскими регионами и с ближайшими соседями.

ОСОБАЯ ЭКОНОМИЧЕСКАЯ ЗОНА В КАЛИНИНГРАДСКОЙ ОБЛАСТИ

Особая экономическая зона в Калининградской области (далее – ОЭЗ) распространяется на всю территорию Калининградской области и предполагает особый правовой режим для ведения хозяйственной, инвестиционной и иной деятельности. ОЭЗ была первоначально создана в Калининградской области в 1996 году. В апреле 2006 года вступил в силу новый Федеральный Закон № 16-ФЗ «Об Особой экономической зоне в Калининградской области и о внесении изменений в некоторые законодательные акты Российской Федерации».

Юридические лица, включенные в состав резидентов ОЭЗ, пользуются следующими преимуществами:

- освобождение от уплаты налога на прибыль организации и налога на имущество организации в течение первых шести календарных лет с момента регистрации в качестве резидента ОЭЗ. С 7-го по 12-й календарные годы с момента включения в реестр резидентов указанные налоги уплачиваются в размере 50% от ставки, установленной законодательством;
- гарантия не применения мер, увеличивающих налоговую нагрузку резидента;
- возможность применения упрощенного порядка оформления российских виз для граждан иностранных государств – представителей резидентов;
- неизменность арендной платы за земельный участок, предоставленный резиденту в аренду, в течение всего срока действия договора аренды;

- освобождение от уплаты импортных пошлин и НДС, уплачиваемого при ввозе импортных товаров на территорию Калининградской области, помещаемых под таможенную процедуру свободной таможенной зоны.

Инвестиционные проекты, реализуемые резидентами ОЭЗ, должны соответствовать следующим требованиям:

- инвестиционные проекты должны осуществляться на территории Калининградской области;

- инвестиции должны быть осуществлены в форме капитальных вложений;

- объем капитальных вложений в соответствии с представленным инвестиционным проектом должен составлять в сумме не менее чем 150 миллионов рублей;

- объем капитальных вложений в сумме не менее чем 150 миллионов рублей должен быть осуществлен в срок, не превышающий трех лет со дня принятия решения о включении юридического лица в единый реестр ОЭЗ.

На 1 января 2015 года общее количество резидентов ОЭЗ в Калининградской области насчитывает 100. Общий объем заявленных инвестиций в соответствии с инвестиционными декларациями составляет 89,5 млрд. рублей, из них в 2015-2017 годы планируется освоить капитальные вложения на сумму 9,3 млрд. рублей.

В единый реестр резидентов ОЭЗ в Калининградской области за 2014 год включено 16 организаций. Резидентами ОЭЗ в 2014 году введены в эксплуатацию 6 новых предприятий.

С 1 апреля 2016 года Правительство Калининградской области установило дополнительные меры поддержки юридических лиц, направленных на сохранение и создание новых рабочих мест:

- 1) предоставление субсидий юридическим лицам и резидентам особой экономической зоны в Калининградской области после 1 апреля 2016 года. Это способствует обеспечить новые рабочие места, улучшить экономические и социальные условия проживания в Калининградской области;

- 2) компенсация затрат на железнодорожную перевозку готовых товаров из Калининградской области в Россию и сырья и комплектующих для производства этих товаров из России в Калининградскую область.

Кроме того, в настоящее время прорабатывается вопрос о снижении обязательного объема капитальных вложений по инвестиционному проекту, в соответствии с требованиями для включения юридического лица в единый перечень резидентов ОЭЗ, со 150 до 50 миллионов рублей.

ПРИЕМ И ОБУЧЕНИЕ ИНОСТРАННЫХ ГРАЖДАН В ОБРАЗОВАТЕЛЬНЫХ УЧРЕЖДЕНИЯХ КАЛИНИНГРАДСКОЙ ОБЛАСТИ

Балтийская государственная академия рыбопромыслового флота активно сотрудничает со странами Азиатско-Тихоокеанского региона (Китай,

Корея, Вьетнам) по обучению студентов по очной форме бакалавриата, магистратуры, аспирантуры. В университете имеется подготовительный факультет по обучению иностранцев русскому языку.

Университет обучает иностранцев как на договорной основе с полным возмещением затрат на обучение (по всем формам обучения), так и в рамках бюджетных ассигнований федерального бюджета в пределах квоты, обучение иностранных граждан по основным образовательным программам за счет бюджетных ассигнований федерального бюджета в пределах квоты осуществляется с выплатой им государственных академических стипендий (в течение всего периода прохождения обучения вне зависимости от успехов в учебе) и предоставлением жилых помещений в общежитии на условиях, установленных для граждан Российской Федерации, обучающихся за счет бюджетных ассигнований федерального бюджета.

Университет может ежегодно принимать на обучение по всем направлениям подготовки до 40 студентов из стран АТР, как в пределах квоты Правительства РФ, так и на договорной основе.

На подготовительный факультет университет может принимать до 25 человек.

ИНВЕСТИЦИОННЫЕ ПРОЕКТЫ

Калининградская область предлагает широкий спектр инвестиционных возможностей и приглашает к сотрудничеству по реализации следующих инвестиционных проектов региона:

Наименование инвестиционного проекта	Краткая характеристика проекта
Проект регенерации исторического центра Калининграда «Сердце города»	<p>«Сердце города» — это долгосрочный урбанистический проект, направленный на системное решение проблем исторического центра города Калининграда, бывшего Кёнигсберга. В 2014 году проведен беспрецедентный международный градостроительный конкурс «Королевская гора и её окружение», определивший вектор градостроительного развития исторического ядра Калининграда.</p> <p>Проект «Сердце города» предусматривает строительство зданий в историческом стиле Калининграда и инфраструктурные зоны:</p> <ul style="list-style-type: none"> • торговые площади, 60 000 кв.м. • гостиницы, 20 000 кв.м. • кафе и рестораны, 17 000 кв.м. • коммерческая недвижимость (офисные помещения), 30000кв.м. • жилищное строительство, 20000 кв.м. • административные здания, 3000 кв.м. • парковки, 30000 кв.м.

<p>Строительство морской портовой инфраструктуры в морском порту Калининград</p>	<p>В рамках федеральной целевой программы «Развитие транспортной системы России (2010-2020 годы)» предусмотрена реализация проекта «Строительство морской портовой инфраструктуры в морском порту Калининград» в два этапа.</p> <p>Первый этап - строительство международного морского терминала для приема круизных и грузопассажирских судов в районе г. Пионерск Калининградской области.</p> <p>Второй этап - строительство глубоководного порта в районе пос. Янтарный Калининградской области.</p> <table border="1" data-bbox="528 483 1461 853"> <thead> <tr> <th>Основные показатели глубоководного порта</th> <th>Ед. изм.</th> <th>Район пос. Янтарный</th> </tr> </thead> <tbody> <tr> <td>Мощность</td> <td>млн. т</td> <td>50,3</td> </tr> <tr> <td>Судооборот</td> <td>Судозаходов/год</td> <td>3 970</td> </tr> <tr> <td>Количество причалов</td> <td>ед.</td> <td>37</td> </tr> <tr> <td>Длина причального фронта</td> <td>м</td> <td>7 572</td> </tr> <tr> <td>Образование территории</td> <td>тыс. м³</td> <td>18 504</td> </tr> <tr> <td>Дноуглубление акватории порта</td> <td>тыс. м³</td> <td>15 780</td> </tr> <tr> <td>Дноуглубление подходного канала</td> <td>тыс. м³</td> <td>4 430</td> </tr> <tr> <td>Оградительные сооружения</td> <td>м</td> <td>5 350</td> </tr> </tbody> </table>	Основные показатели глубоководного порта	Ед. изм.	Район пос. Янтарный	Мощность	млн. т	50,3	Судооборот	Судозаходов/год	3 970	Количество причалов	ед.	37	Длина причального фронта	м	7 572	Образование территории	тыс. м ³	18 504	Дноуглубление акватории порта	тыс. м ³	15 780	Дноуглубление подходного канала	тыс. м ³	4 430	Оградительные сооружения	м	5 350
Основные показатели глубоководного порта	Ед. изм.	Район пос. Янтарный																										
Мощность	млн. т	50,3																										
Судооборот	Судозаходов/год	3 970																										
Количество причалов	ед.	37																										
Длина причального фронта	м	7 572																										
Образование территории	тыс. м ³	18 504																										
Дноуглубление акватории порта	тыс. м ³	15 780																										
Дноуглубление подходного канала	тыс. м ³	4 430																										
Оградительные сооружения	м	5 350																										
<p>Подготовка к Чемпионату мира по футболу 2018 года</p>	<p>Калининград станет одним из 11 городов России, в которых пройдут матчи чемпионата мира по футболу в 2018 году. Это импульс социально-экономического развития Калининградской области, определяющий основной вектор инфраструктурного развития региона на ближайшую перспективу.</p> <p>Транспортная инфраструктура – строительство и реконструкция улично-дорожной сети, пригородных линейных объектов транспортной инфраструктуры, реконструкция аэропортов, железнодорожных вокзалов, развитие водного туризма;</p> <p>Спортивная инфраструктура – строительство стадиона, тренировочных площадок и базы команд, проведение фестиваля болельщиков;</p> <p>Гостиничная инфраструктура – строительство новых средств размещения (гостиницы, базы отдыха, кемпинги);</p> <p>Градостроительные мероприятия и благоустройство города – действия, направленные на повышение качества городской среды.</p> <p>На острове «Октябрьский» в Калининграде появится современный городской микрорайон вокруг стадиона «Арена Балтики». Планируется создать: магазины, кафе, рестораны, центр гребных видов спорта, велодорожки, парк отдыха с летней эстрадой, яхтенную марину с причалами для маломерных судов, причальные стенки для прогулочных катеров и спортивные объекты - теннисные корты и спортплощадки.</p>																											
<p>Проекты АПК</p>	<p>Развитие агропромышленного комплекса является одним из основных приоритетов региональной политики.</p> <p>Государственная поддержка АПК в приоритетных направлениях:</p> <ul style="list-style-type: none"> • Плодопроизводство и переработка • Овощеводство открытого и закрытого грунта • Аквакультура • Молочное животноводство <p>В настоящее время 91,5 тыс. га земель сельскохозяйственного назначения, могут быть переданы в аренду. Стоимость аренды</p>																											

	составляет около 500 рублей/га в год.
Туристические и рекреационные кластеры Калининградской области	<p>Туристско-рекреационные кластеры, создаваемые на территории Калининградской области, призваны стать точками роста региона и межрегиональных связей, вокруг которых активируется развитие малого и среднего бизнеса.</p> <p>В рамках проекта поддержки и развития туристско-рекреационных кластеров в Калининградской области 2014-2018гг. будут реализованы следующие основные направления:</p> <ol style="list-style-type: none"> 1. Создание комплекса обеспечивающей инфраструктуры 2. Строительство объектов туристической инфраструктуры <p>Туристско-рекреационные кластеры Калининградской области:</p> <ul style="list-style-type: none"> • «Раушен» в Светлогорском районе; • «Кранц» в Зеленоградском районе; • «Нойкурэн» в Пионерском районе; • «Пальменикен» в Янтарном городском округе; • «Пиллау» в Балтийском районе; • «Европейский Байкал» в Нестеровском районе; • «Кенигсберг» в г. Калининграде
Курортно-рекреационный город «Амберленд» и Игровая зона «Янтарная»	<p>«Амберленд» – уникальный курортно-рекреационный город, расположенный вдоль берега Балтийского моря в Калининградской области.</p> <p>«Амберленд» представляет собой как игорные заведения, так и объекты семейного отдыха и развлечений, формируя качественное предложение с высоким уровнем обслуживания и разнообразием предлагаемых услуг. Проект характеризуется определенными функциональными точками притяжения:</p> <ul style="list-style-type: none"> • Гостиничные комплексы. • Казино. • Авторские рестораны, бары, ночные клубы и концертные площадки. • Эксклюзивные виллы и апартаменты. • Променады с парком развлечений. • Medi SPA комплексы и пансионаты. • И другие объекты туристско-рекреационного назначения. <p>Ядром курортно-рекреационного города является игровая зона «Янтарная», на территории которой реализуется проект Первого интегрированного курорта с игровой составляющей.</p> <p>Развитие территории планируется осуществить поэтапно до 2029 года, общий объем инвестиций составит более 45 млрд руб.</p> <p>Сдача в эксплуатацию первого объекта – конец 2015 года</p>
Строительство кластера автомобильных производств в Калининградской области	<p>Проект предусматривает создание к 2018 году промышленно-производственной зоны регионального значения, кластера полнопрофильных автомобильных производств в Калининградской области общей мощностью 250 тысяч автомобилей в год, а также строительство объектов обеспечивающей транспортной и инженерной инфраструктуры.</p>